

Neue 9er-Serie

Mastspezifikation (15/18BT-9)

Mastart	Maximale Gabelhöhe (mm)	Gesamthöhe (abgesenkt) (mm)	Freihub (mm)		Kippwinkel Vorwärts/rückwärts (Grad)	Hublast ohne Seitenverstellung bei (500 mm LC) (kg)		Hublast mit Seitenverstellung bei (500 mm LC) (kg)		Gewicht des Staplers mit Batterie (ohne Last) (kg)		
			Mit Lastschutzzitter	Ohne Lastschutzzitter								
			15/18BT-9	15/18BT-9		15/18BT-9	15/18BT-9	15BT-9	18BT-9	15BT-9	18BT-9	15BT-9
2-stufiger Mast: ohne Vollfreihub	V250	2525	1720	35	35	5/7	1500	1800	1440	1730	2953	3239
	V270	2725	1820	35	35	5/7	1500	1800	1440	1730	2966	3252
	V300	3025	1970	35	35	5/7	1500	1800	1440	1730	2985	3271
	*V330	3325	2120	35	35	5/7	1500	1800	1440	1730	3006	3292
	V350	3525	2220	35	35	5/7	1500	1800	1440	1730	3019	3305
	V370	3725	2320	35	35	5/7	1500	1800	1440	1730	3031	3317
	V400	4025	2470	35	35	5/7	1450	1750	1400	1680	3056	3342
	V450	4525	2820	35	35	5/5	1400	1700	1400	1640	3123	3409
	V500	5025	3070	35	35	5/5	1350	1600	1340	1540	3157	3443
2-stufiger Mast: mit Vollfreihub	V550	5525	3320	35	35	5/5	1300	1550	1250	1500	3177	3463
	VF300	3025	1970	972	1460	5/5	1500	1800	1440	1730	3024	3310
	VF330	3325	2120	1122	1610	5/5	1500	1800	1440	1730	3045	3331
3-stufiger Mast: mit Vollfreihub	VF350	3525	2220	1222	1710	5/5	1500	1800	1440	1730	3061	3347
	TF/TS370	3735	1770	772	1260	5/5	1475	1750	1420	1680	3101	3387
	TF/TS400	4035	1870	872	1360	5/5	1450	1700	1390	1630	3121	3407
	TF/TS430	4335	1970	972	1460	5/5	1400	1650	1340	1590	3141	3427
	TF/TS450	4535	2070	1072	1560	5/5	1375	1625	1320	1560	3160	3446
	TF/TS470	4735	2120	1122	1610	5/5	1350	1600	1300	1530	3171	3457
	TF/TS500	5035	2220	1222	1710	5/5	1300	1550	1250	1490	3191	3477
	TF/TS550	5535	2420	1422	1910	5/5	1250	1450	1200	1390	3230	3516
	TF/TS600	6035	2620	1622	2110	5/5	1175	1175	1130	1130	3294	3580
	TF/TS650	6535	2820	1822	2310	5/5	900	1050	850	1010	3338	3624
TF/TS700	7035	3020	2022	2510	5/5	650	800	610	760	3377	3663	

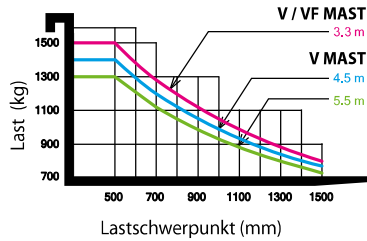
Mastspezifikation (20BT-9)

Mastart	Maximale Gabelhöhe (mm)	Gesamthöhe (abgesenkt) (mm)	Freihub (mm)		Kippwinkel Vorwärts/rückwärts (Grad)	Hublast ohne Seitenverstellung bei (500 mm LC) (kg)		Hublast mit Seitenverstellung bei (500 mm LC) (kg)		Gewicht des Staplers mit Batterie (ohne Last) (kg)
			Mit Lastschutzzitter	Ohne Lastschutzzitter						
			20BT-9	20BT-9		20BT-9	20BT-9	20BT-9	20BT-9	
2-stufiger Mast: ohne Vollfreihub	V250	2530	1729	40	40	5/7	2000	1920		3418
	V270	2730	1829	40	40	5/7	2000	1920		3431
	V300	3030	1979	40	40	5/7	2000	1920		3450
	*V330	3330	2129	40	40	5/7	2000	1920		3471
	V350	3530	2229	40	40	5/7	2000	1920		3484
	V370	3730	2329	40	40	5/7	2000	1920		3496
	V400	4030	2479	40	40	5/7	1950	1880		3521
	V450	4530	2829	40	40	5/5	1850	1780		3588
	V500	5030	3079	40	40	5/5	1800	1730		3622
2-stufiger Mast: mit Vollfreihub	V550	5530	3329	40	40	5/5	1700	1640		3642
	VF300	3030	1979	986	1474	5/5	2000	1920		3489
	VF330	3330	2129	1136	1624	5/5	2000	1920		3510
3-stufiger Mast: mit Vollfreihub	VF350	3530	2229	1236	1725	5/5	2000	1920		3526
	TF/TS370	3740	1779	786	1274	5/5	1950	1880		3566
	TF/TS400	4040	1879	886	1374	5/5	1900	1830		3586
	TF/TS430	4340	1979	986	1474	5/5	1850	1790		3606
	TF/TS450	4540	2079	1086	1574	5/5	1825	1770		3625
	TF/TS470	4740	2129	1136	1624	5/5	1800	1740		3636
	TF/TS500	5040	2229	1236	1724	5/5	1750	1690		3656
	TF/TS550	5540	2429	1436	1924	5/5	1700	1640		3695
	TF/TS600	6040	2629	1636	2124	5/5	1500	1500		3759
	TF/TS650	6540	2829	1836	2324	5/5	1300	1250		3803
TF/TS700	7040	3029	2036	2524	5/5	1050	1010		3842	

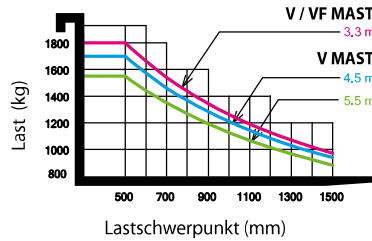
* TS-Mast: 3-stufiger Mast, beste Sicht durch Vollfreihub und 2 Hubzylinder

Hublast

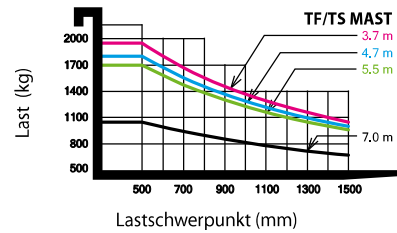
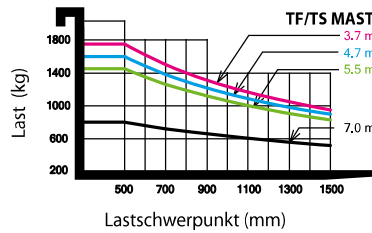
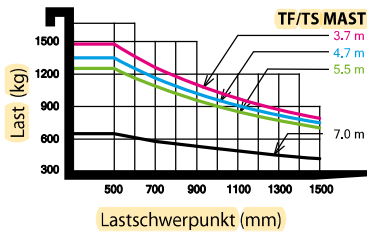
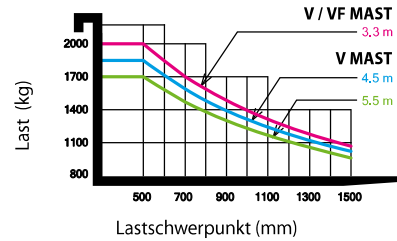
15BT-9



18BT-9



20BT-9

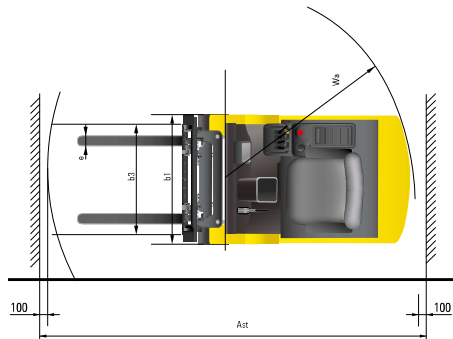
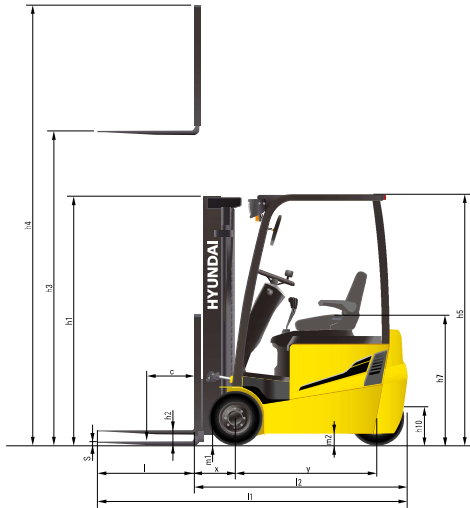


Optionale Teile

- **Gabelzinken (mm)**
15 / 18BT-9: 35 x 100 x 750, 850, 900 (Standard), 1050, 1200, 1350, 1500
20BT-9: 40 x 100 x 900 (Standard), 950, 1000, 1050, 1150, 1200, 1350, 1500, 1600
- **Integrierter Seitenschieber** (Standard)
- **Reifen:** Vollgummireifen (Standard) / Ohne Markierung / Hohlkammerreifen
 Breitreifen [15BT-9: Vorderreifen (200/50-10), 18/20BT-9: Hinterreifen (15 x 5.5 - 9)]
- **Sitz:** Grammar
- **Finger-Tip-Control (Joysticksteuerung)**

- **Einfache Kühlhausausführung**
- **MCV-Ventil:** 3 Kolbenschieber (Standard), 2 Kolbenschieber, 4 Kolbenschieber
- **Automatische Gabelnivellierung** (Standard)
- **Rundumleuchte**
- **Lastanzeige**
- **Arbeitscheinwerfer**
- **Kabine**

Abmessungen



Technische Daten

Identifikation				
1.1	Hersteller	HYUNDAI		
1.2	Typ	15BT-9	18BT-9	20BT-9
1.3	Antrieb: elektrisch (Batterie oder Netz), Diesel, Benzin, Gas, Manuell	Elektrisch	Elektrisch	Elektrisch
1.4	Betriebsart: manuell, gehend, stehend, sitzend, Auftragsammler	Sitzend	Sitzend	Sitzend
1.5	Tragfähigkeit / Nennlast (standard)	Q (kg) 1500	1800	2000
1.6	Abstand Lastschwerpunkt	c (mm) 500	500	500
1.8	Lastabstand, Mitte Antriebsachse bis Gabelzinken	x (mm) 360	360	365
1.9	Radstand	y (mm) 1335	1420	1420
Gewichte				
2.1	Betriebsgewicht (mit Batterie)	kg 3125	3365	3500
2.2	Achslast, beladen vorne/hinten	kg 4127 / 498	4600 / 565	4900 / 600
2.3	Achslast, unbeladen vorne/hinten	kg 1661 / 1464	1710 / 1655	1684 / 1816
Räder, Fahrgestell				
3.1	Bereifung: Vollgummireifen, superelastisch, pneumatisch, Polyurethan	Superelastisch	Superelastisch	Superelastisch
3.2	Grösse Bereifung vorne	18 x 7-8	200 / 50-10	200 / 50-10
3.3	Grösse Bereifung hinten	15 x 4.5-8	15 x 4.5-8	15 x 4.5-8
3.5	Räder, Anzahl vorne/hinten (X=angetrieben)	2x/2	2x/2	2x/2
3.6	Spurweite vorne	b10 (mm) 895	905	905
3.7	Spurweite hinten	b11 (mm) 170	170	170
Abmessungen				
4.1	Hubgerüst neigen vor/zurück	Grad 5 / 7	5 / 7	5 / 7
4.2	Höhe Hubgerüst abgesenkt (standard)	h1 (mm) 1970	1979	1979
4.3	Freihub	h2 (mm) 35	35	40
4.4	Hubhöhe (standard)	h3 (mm) 3300	3300	3300
4.5	Höhe Hubgerüst ausgefahren (standard)	h4 (mm) 4020	4020	4020
4.7	Höhe Dachschutz (Kabine)	h5 (mm) 2065	2065	2065
4.8	Sitzhöhe/Standhöhe	h7 (mm) 927	927	927
4.12	Höhe Kupplung	h10 (mm) 410	410	410
4.19	Länge über alles	l1 (mm) 2785	2875	2910
4.20	Länge bis Gabelträgerrücken	l2 (mm) 1885	1975	2010
4.21	Breite über alles	b1 (mm) 1074	1105	1105
4.22	Abmessungen Gabelzinken (Haken)	s / e / l (mm) 900 x 100 x 35	900 x 100 x 35	900 x 100 x 40
4.23	Aufnahme Gabelzinken ISO 2328, Klasse / Typ A,B	2A	2A	2A
4.24	Breite Gabelträger	b3 (mm) 980	980	980
4.31	Bodenfreiheit unter Hubgerüst, beladen	m1 (mm) 85	94	94
4.32	Bodenfreiheit, Mitte Achsabstand	m2 (mm) 90	90	100
4.33	Arbeitsgangbreite bei Palette, 1000x1200 quer (LxB)	Ast (mm) 3226	3316	3351
4.34	Arbeitsgangbreite bei Palette, 800x1200 längs (BxL)	Ast (mm) 3350	3440	3475
4.35	Wenderadius	Wa (mm) 1540	1630	1660
Leistung				
5.1	Fahrgeschwindigkeit (unbeladen)	km/h 16 / 17	16 / 17	16 / 17
5.2	Hubgeschwindigkeit, beladen/unbeladen	mm/s 410 / 600	410 / 600	410 / 600
5.3	Senkgeschwindigkeit, beladen/unbeladen	mm/s 500 / 450	500 / 450	500 / 450
5.6	Zugkraft, beladen	N 15102 / 14759	15190 / 14710	14367 / 14043
5.8	Neigungsleistung, beladen/unbeladen	% 29,5	27,5	24,5
5.10	Betriebsbremse	Hydraulisch	Hydraulisch	Hydraulisch
E - Motor				
6.1	Fahrmotor S2 60 min (24V)	kW 4,7x2	4,7x2	4,7x2
6.2	Hubmotor S3 - 15 % (24V)	kW 14,0	14,0	14,0
6.4	Batterie Nennspannung KS (24V)	V/Ah 48 / 510	48 / 585	48 / 585
6.5	Gewicht Batterie (min)	kg 710	835	835
	Abmessungen Batterie L / B / H	mm 983 / 553 / 636	983 / 638 / 636	983 / 638 / 636
Sonstiges				
8.1	Typ Fahrsteuerung	AC	AC	AC

- * Standard- und Sonderausrüstung können abweichen. Kontaktieren Sie Ihren Hyundai-Vertragshändler für weitere Auskünfte.
- * Auf den Fotos können Anbauten und optionale Geräte abgebildet sein, die in Ihrer Region nicht erhältlich sind.
- * Änderungen der Materialien und technischen Daten vorbehalten.
- * Die hier abgebildete Maschine kann den Anforderungen des Einsatzorts entsprechend verändert werden.

KONTAKT

